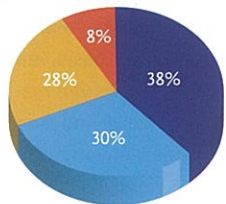


Aantal transacties

■ kantoorruimte	2.998
■ winkels	2.355
■ bedrijfsruimte	1.812
■ beleggingen	629

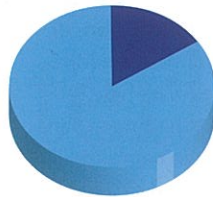


TOTAAL 7.794

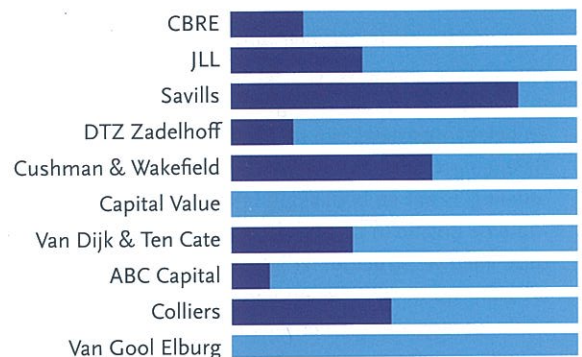
BRON: PROPERTYNL RESEARCH

Verdeling advies koper/verkoper bij beleggingstransacties

■ Adviseur koper	16%
■ Adviseur verkoper	84%



BRON: PROPERTYNL RESEARCH



Top-25 Beleggingsmakelaars

MAKELAAR	BELEGGING (€)
1 CBRE	2.906.000.000
2 JLL	2.014.000.000
3 Savills	1.723.944.000
4 DTZ Zadelhoff	1.548.500.000
5 Cushman & Wakefield	1.354.450.000
6 Capital Value	1.354.000.000
7 Van Dijk & Ten Cate Vastgoedadviseurs	343.300.000
8 ABC Capital	310.500.000
9 Colliers International	281.400.000
10 Van Gool Elburg Vastgoedspecialisten	265.400.000
11 NL Real Estate	177.400.000
12 KroesePaternotte	174.300.000
13 DRS Makelaars	170.000.000
14 BNP Paribas Real Estate	115.000.000
15 The McDevitt Company	111.700.000
16 3Stone Real Estate	108.300.000
17 Dynamis	88.600.000
18 Hulshof Makelaars	71.100.000
19 Bouman Visscher Van Limbeek	44.100.000
20 MVGM	44.100.000
21 Appelhoven Vastgoedadviseurs	39.800.000
22 P van den Bosch bedrijfsmakelaars	38.450.000
23 D&B Retail Vastgoedadviseurs	35.600.000
24 Spring Real Estate	32.250.000
25 Basis Bedrijfshuisvesting	32.000.000

BRON: PROPERTYNL RESEARCH